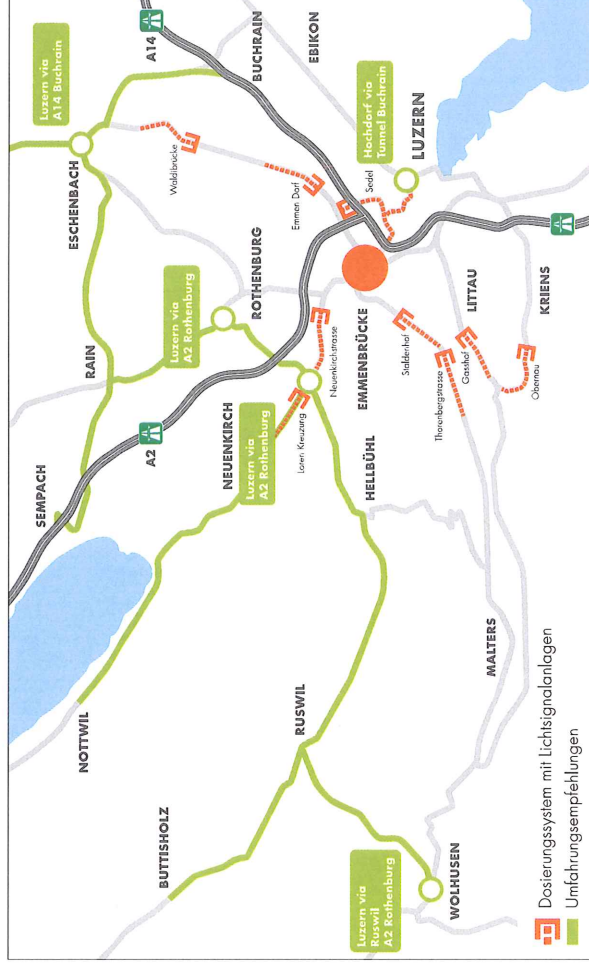
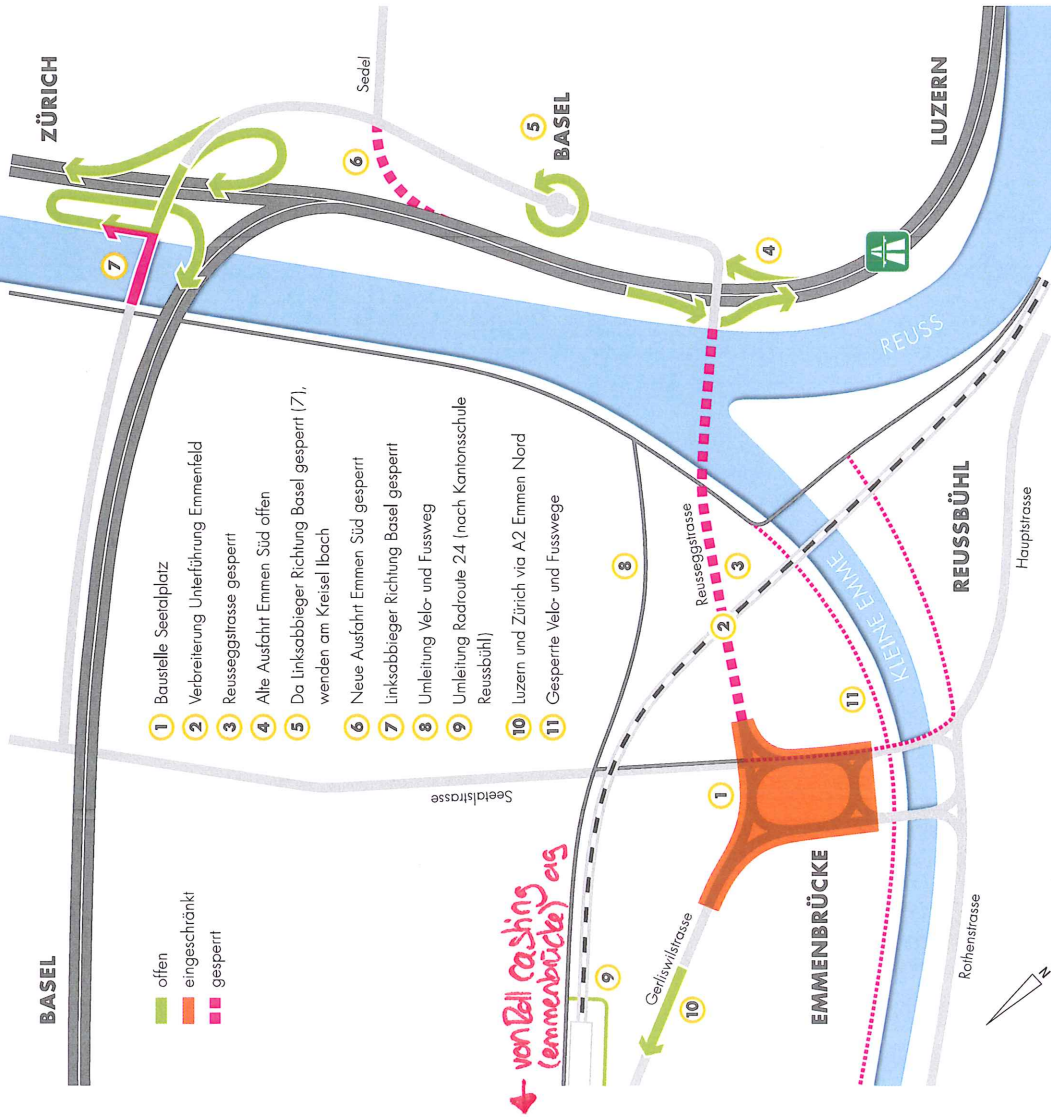
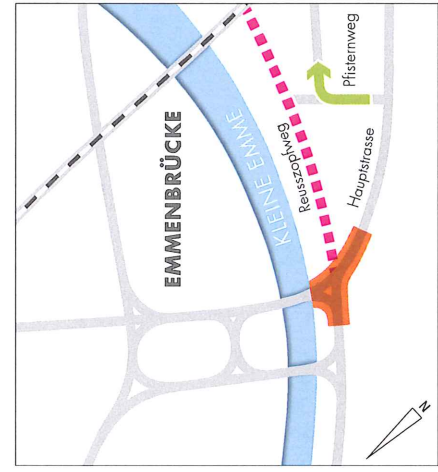


# VERKEHRSFÜHRUNG WÄHREND SPERRUNG REUSSEGGSTRASSE



**FLANKIERENDE MASSNAHMEN UND GROSSRÄUMIGE UMFÄHRUNGEN //** Der Seetalplatz bleibt während der gesamten Bauzeit befahrbar. Um den Verkehrsfluss aufrecht zu erhalten, sind flankierende Massnahmen nötig. Das eingezeichnete Dosierungssystem (orange) hält den Verkehr mit Lichtsignalanlagen zurück und lässt nur ein verträgliches Mass an Verkehr in den Raum Seetalplatz. Zudem wird empfohlen, den Seetalplatz nach Möglichkeit grossräumig zu umfahren (grün). Darauf wird an diversen Stellen auf dem umliegenden Verkehrsnetz hingewiesen und eine Umfahrungsroute empfohlen.



**ERSTE BAUARBEITEN //** Von November 2013 bis Februar 2014 finden Bauarbeiten im Bereich der Unteren Zollihausbrücke statt. Dabei kommt es zu lokalen Spurrverschiebungen und Anpassungen an der Lichtsignalanlage. Der Reusseggweg ist bis ca. 2016 gesperrt. Das Quartier bleibt über den Pfisterweg erschlossen.

- Baustelle
- Reusseggweg ist gesperrt
- Zufahrt via Pfisterweg

**SPERRUNG DER REUSSEGGSTRASSE //** Die Reusseggstrasse wird von März 2014 bis ~~Oktober 2015~~ **November 2014** gesperrt. In dieser Zeit werden die Unterführung Emmenfeld verbreitert und die neue Strasse gebaut. Diese Arbeiten können nur unter einer Vollsperrung durchgeführt werden. Die angepasste Verkehrsführung ist nötig, um den Verkehrsfluss an den betroffenen Kreuzungen aufrecht zu erhalten.

**BAUSTELLE SEETALPLATZ //** Ab Juni 2014 starten die Bauarbeiten direkt am Seetalplatz. Der eingezeichnete Baustellenbereich bleibt für den Verkehr immer befahrbar. Es ist jedoch mit Einschränkungen und angepassten Linienführungen zu rechnen.